



Entidad Prestadora de Servicios de Saneamiento de
Agua Potable y Alcantarillado de Loreto
Sociedad. Anónima.
EPS SEDALORETO S. A.

EJECUCION PRESUPUESTAL

I TRIMESTRE

AÑO FISCAL 2017

**Gerencia de Planificación
Estratégica y Presupuesto**

Iquitos, Abril del 2017

ENTIDAD PRESTADORA DE SERVICIOS DE SANEAMIENTO DE AGUA POTABLE Y ALCANTARILLADO DE LORETO S.A.

NOTAS PRESUPUESTALES

AL I TRIMESTRE 2017

1.- ASPECTOS GENERALES DE LA ENTIDAD

MISION

Contribuir a mejorar la vida de la población, administrando eficientemente el vital recurso agua, y la recolección y disposición de las aguas servidas; con un producto de calidad, tarifas justas, servicio eficiente; coadyuvando a la preservación del medio ambiente, procurando satisfacción global e implementando oportunidades económicas que posibiliten el desarrollo sostenido.

VISION

Ser una empresa modelo, líder nacional en los servicios de saneamiento; con un producto de calidad, y con pleno reconocimiento de la población; basado en recursos calificados, actitudes de liderazgo, creatividad e innovación.

2.- OBJETIVOS INSTITUCIONALES

- Estricto cumplimiento de las metas de gestión definidas en el Estudio Tarifario, orientados hacia la eficiencia de la empresa, para alcanzar el beneficio de sus usuarios en las Localidades de Iquitos, Yurimaguas y Requenas.

3.- CONSTITUCION BASE LEGAL Y ACTIVIDAD ECONOMICA

EPS SEDALORETO S.A., es una empresa pública municipal de derecho privado, bajo régimen de Sociedad Anónima, y por ende, sujeta a la Ley General de Sociedades. De acuerdo a la normativa vigente, es responsable de los servicios públicos de agua potable (Captación, Producción y Distribución); Alcantarillado (Recolección y Disposición); y Disposición Sanitaria de Excretas; en el Departamento de Loreto, y específicamente en las Provincias de Maynas, Alto Amazonas y Requena.

A pesar de algunas restricciones de calidad y tecnología en parte de su infraestructura y equipamiento, de la necesidad de consolidar políticas de gestión modernas y eficientes, y de las limitaciones económicas que restringen la implantación integral de los programas de inversión, consolida su posicionamiento en el mercado regional, superando progresivamente sus limitaciones con la implantación de procesos coherentes y sustentados de modernización y optimización de los sistemas, de un marco normativo y legal integrado; del apoyo técnico y fiscalizador de la SUNASS, y de sus adecuadas relaciones interinstitucionales.

La actual gestión, basada en filosofías de empresa moderna y de calidad, de una política agresiva de capacitación y reordenamiento de la visión institucional, y recursos financieros de apoyo, estima mejorar integralmente sus servicios calificados de prioritaria necesidad, utilidad pública, y preferente interés nacional, cuyo fin supremo es asegurar la salud y el desarrollo socio - económico de las poblaciones.



4.- GESTION PRESUPUESTARIA

Detalla los resultados de la gestión presupuestaria, relacionada al cumplimiento de las metas de los Ingresos y Gastos programados en el Presupuesto Institucional aprobado para el ejercicio 2017, en términos de eficacia, señalando las acciones y hechos significativos que hayan incidido en los resultados obtenidos. El factor de eficacia está referido al avance de la ejecución presupuestaria de los Ingresos y Gastos, por sus principales rubros.

5.- EJECUCION DE INGRESOS

Recursos, que se generan por la venta de nuestros servicios de agua potable y alcantarillado y servicios colaterales. Sobre un nivel programado de S/. 9,737,797 se ejecutó S/. 7,717,457 con un índice de ejecución de solo el 19.00 %. Al I Trimestre.

El nivel específico de las partidas conformantes de esta estructura refiere el siguiente comportamiento:

GENERICA	ESPECIFICA	PIA Programado 2017		Ejecución I TRIM	Nivel de Avance	
		Total Año	I TRIM		I TRIM	Nivel PIA
Total Ingreso		39,807,496	9,737,797	7,717,457	79%	19%
RDR	Servicio de Agua	39,807,496	9,737,797	7,717,457	79%	19%

Estos ingresos, permiten cubrir los gastos de operación y mantenimiento de la Planta Tratamiento de Aguas Residuales, y la Ejecución de Programas y Proyectos que permitirán continuar con la Operatividad de la Institución y cumplimiento de las metas.

6.- EJECUCION DE EGRESOS


Estructura de los Egresos

GENERICA	ESPECIFICA	PIA Programado 2017		Ejecución I TRIM	Nivel de Avance	
		Total Año	I TRIM		I TRIM	Nivel PIA
Total Egreso		39,807,496	9,434,728	5,431,818	58%	14%
RDR		39,807,496	9,434,728	5,431,818	58%	14%
	Personal y Obligaciones	13,338,638	3,334,660	2,444,292	73%	18%
	Bienes y Servicios	15,338,947	3,834,737	2,717,536	71%	18%
	Otros Gastos	2,405,447	601,362	239,326	40%	10%
	Activo Fijo No Financiero	6,655,880	1,663,970	30,664	2%	0%
	Servicios de la deuda	2,068,584	517,146			
Resultado Ejecución de Ingresos Vs Egresos					2,285,639	

Respecto al PIA, los Egresos alcanzan un nivel global acumulado de S/ 5,431,818 frente a los S/. 9,434,718 programados, que representan el 14.00%, ejecución por debajo de dicha programación; analizados por rubros o componentes refieren los siguientes resultados:

Personal y Obligaciones Sociales

Esta partida de resultado conservador a nivel del PIA I Trimestre 2017, ya que se ejecutó el 73%, respecto a lo programado (S/. 3'334,660 Vs S/. 2'444,292), lo que se puede apreciar que se tomó las medidas correctivas con respecto a los resultados del IV Trimestre 2016, implementando la Gerencia de Planificación Estratégica y Presupuesto las certificaciones presupuestales respectivas por todo gastos presupuestados en el PIA 2017, aprobado por la Dirección Generales de Presupuestó Público.



Bienes y Servicios

El gasto en este rubro ejecuta al I Trimestre el 71.00% respecto a lo programado (S/ 3'834,737 Vs S/. 2'717,536). Se refleja un resultado conservador ya que la Gerencia de Planificación Estratégica y Presupuesto implementó previo a la Nota de Pedido para otorgar certificación presupuestaria, informe de requerimiento del área usuario, donde se sustente el gasto y lo solicitado.

Otros Gastos Corrientes

Su ejecución alcanza el 40.00% (S/ 601,362 Vs S/ 239,326), del nivel programado. Refleja que se priorizó pagos por sentencia judicial de cosa juzgado e intereses de asignaciones familiares, etc.

Activo Fijo No Financiero

Es el rubro solo el 2.00% se ejecutó al I Trimestre (S/. 1'663,920 Vs. S/. 30,664).

Iquitos, Abril 2017

.....
Econ. Layde T. Tatur Castillo
Jefe Dpto. de Presupuesto y
Medición de Desempeño
EPS SEDALORETO S.A.
JEFE DE PRESUPUESTO
Sello y Firma

CPC Jorge Luis Santana Siles
TITULAR GERENCIA GENERAL
EPS SEDALORETO S.A.

ESTADO DE EJECUCION DE INGRESOS Y GASTOS

Al 31 de Marzo del 2017

(En Soles)

ENTIDAD : ENTIDAD PRESTADORA DE SERVICIOS DE SANEAMIENTO DE AGUA POTABLE Y ALCANTARRILLADO DE

EP-1

RECURSOS	EJECUCIÓN INGRESOS	GASTOS PÚBLICOS	EJECUCIÓN GASTOS
2 RECURSOS DIRECTAMENTE RECAUDADOS		2 RECURSOS DIRECTAMENTE RECAUDADOS	
INGRESOS CORRIENTES		GASTOS CORRIENTES	
11 IMPUESTOS Y CONTRIBUCIONES OBLIGATORIAS	7,717,457	2.1 PERSONAL Y OBLIGACIONES SOCIALES	5,401,154
12 CONTRIBUCIONES SOCIALES		2.2 PENSIONES Y OTRAS PRESTACIONES SOCIALES	2,444,292
13 VENTA DE BIENES Y SERVICIOS Y DERECHOS		2.3 BIENES Y SERVICIOS	2,717,536
13.1 VENTA DE BIENES	7,717,457	2.4 DONACIONES Y TRANSFERENCIAS	
13.2 DERECHOS Y TASAS ADMINISTRATIVAS		2.5 OTROS GASTOS	239,326
13.3 VENTA DE SERVICIOS		GASTOS DE CAPITAL	30,664
15 OTROS INGRESOS (- 1.5.4)	7,717,457	0 2.4 DONACIONES Y TRANSFERENCIAS	
15.1 RENTAS DE LA PROPIEDAD		2.5 OTROS GASTOS	
15.2 MULTAS Y SANCIONES NO TRIBUTARIAS		2.6 ADQUISICIÓN DE ACTIVOS NO FINANCIEROS	30,664
15.5 INGRESOS DIVERSOS		2.7 ADQUISICIÓN DE ACTIVOS FINANCIEROS	
INGRESOS DE CAPITAL		SERVICIO DE LA DEUDA	0
16 VENTA DE ACTIVOS NO FINANCIEROS		2.8.1 AMORTIZACIÓN DE LA DEUDA	0
17 VENTA DE ACTIVOS FINANCIEROS		2.8.1.1 AMORTIZACIÓN DE LA DEUDA EXTERNA	0
TRANSFERENCIAS		2.8.1.2 AMORTIZACIÓN DE LA DEUDA INTERNA	
14 DONACIONES Y TRANSFERENCIAS		2.8.2 INTERESES DE LA DEUDA	0
14.1 DONACIONES Y TRANSFERENCIAS CORRIENTES		2.8.2.1 INTERESES DE LA DEUDA EXTERNA	
14.2 DONACIONES DE CAPITAL		2.8.2.2 INTERESES DE LA DEUDA INTERNA	
FINANCIAMIENTO		2.8.3 COMISIONES Y OTROS GASTOS DE LA DEUDA	0
18 SALDOS DE BALANCE		2.8.3.1 COMISIONES Y OTROS GASTOS DE LA DEUDA	
		2.8.3.2 COMISIONES Y OTROS GASTOS DE LA DEUDA	
TOTAL RECURSOS DIREC RECAUDADOS	7,717,457	TOTAL RECURSOS DIREC RECAUDADOS	5,431,818
3 RECURSOS POR OPERACIONES OFICIALES DE CRÉDITO		3 RECURSOS POR OPERACIONES OFICIALES DE CRÉDITO	
ENDEUDAMIENTO EXTERNO		0 ENDEUDAMIENTO EXTERNO	0
INGRESOS CORRIENTES		0 GASTOS CORRIENTES	0
15 OTROS INGRESOS		0 2.1 PERSONAL Y OBLIGACIONES SOCIALES	
15.1 RENTAS DE LA PROPIEDAD		2.2 PENSIONES Y OTRAS PRESTACIONES SOCIALES	
TRANSFERENCIAS		0 2.3 BIENES Y SERVICIOS	
14.1 DONACIONES Y TRANSFERENCIAS CORRIENTES		2.4 DONACIONES Y TRANSFERENCIAS	
14.2 DONACIONES DE CAPITAL		2.5 OTROS GASTOS	
FINANCIAMIENTO		GASTOS DE CAPITAL	0
18.1 ENDEUDAMIENTO EXTERNO		0 2.4 DONACIONES Y TRANSFERENCIAS	
19 SALDOS DE BALANCE		2.5 OTROS GASTOS	
		2.6 ADQUISICIÓN DE ACTIVOS NO FINANCIEROS	
		2.7 ADQUISICIÓN DE ACTIVOS FINANCIEROS	
		SERVICIO DE LA DEUDA	0
		2.8.1 AMORTIZACIÓN DE LA DEUDA	0
		2.8.1.1 AMORTIZACIÓN DE LA DEUDA EXTERNA	0
		2.8.1.2 AMORTIZACIÓN DE LA DEUDA INTERNA	
		2.8.2 INTERESES DE LA DEUDA	0
		2.8.2.1 INTERESES DE LA DEUDA EXTERNA	
		2.8.2.2 INTERESES DE LA DEUDA INTERNA	
		2.8.3 COMISIONES Y OTROS GASTOS DE LA DEUDA	0
		2.8.3.1 COMISIONES Y OTROS GASTOS DE LA DEUDA	
		2.8.3.2 COMISIONES Y OTROS GASTOS DE LA DEUDA	
ENDEUDAMIENTO INTERNO		0 ENDEUDAMIENTO INTERNO	0
INGRESOS CORRIENTES		0 GASTOS CORRIENTES	0
15 OTROS INGRESOS		0 2.1 PERSONAL Y OBLIGACIONES SOCIALES	
15.1 RENTAS DE LA PROPIEDAD		2.2 PENSIONES Y OTRAS PRESTACIONES SOCIALES	
TRANSFERENCIAS		0 2.3 BIENES Y SERVICIOS	
14 DONACIONES Y TRANSFERENCIAS		0 2.4 DONACIONES Y TRANSFERENCIAS	
14.1 DONACIONES Y TRANSFERENCIAS CORRIENTES		2.5 OTROS GASTOS	
14.2 DONACIONES DE CAPITAL		GASTOS DE CAPITAL	0
FINANCIAMIENTO		0 2.4 DONACIONES Y TRANSFERENCIAS	
18.2 ENDEUDAMIENTO INTERNO		2.5 OTROS GASTOS	
19 SALDOS DE BALANCE		2.6 ADQUISICIÓN DE ACTIVOS NO FINANCIEROS	
		2.7 ADQUISICIÓN DE ACTIVOS FINANCIEROS	
		SERVICIO DE LA DEUDA	0
		2.8.1 AMORTIZACIÓN DE LA DEUDA	0
		2.8.1.1 AMORTIZACIÓN DE LA DEUDA EXTERNA	0
		2.8.1.2 AMORTIZACIÓN DE LA DEUDA INTERNA	
		2.8.2 INTERESES DE LA DEUDA	0
		2.8.2.1 INTERESES DE LA DEUDA EXTERNA	
		2.8.2.2 INTERESES DE LA DEUDA INTERNA	
		2.8.3 COMISIONES Y OTROS GASTOS DE LA DEUDA	0
		2.8.3.1 COMISIONES Y OTROS GASTOS DE LA DEUDA	



ESTADO DE EJECUCION DE INGRESOS Y GASTOS

Al 31 de Marzo del 2017

(En Soles)

ENTIDAD : ENTIDAD PRESTADORA DE SERVICIOS DE SANEAMIENTO DE AGUA POTABLE Y ALCANTARRILLADO DE

EP-1

RECURSOS	EJECUCIÓN INGRESOS	GASTOS PÚBLICOS	EJECUCIÓN GASTOS
TOTAL RECURSOS POR OPERACIONES OFICIALES DE		2.8.3.2 COMISIONES Y OTROS GASTOS DE LA DEUDA	
4 DONACIONES Y TRANSFERENCIAS		0 TOTAL RECURSOS POR OPERACIONES OFICIALES DE	0
DONACIONES		4 DONACIONES Y TRANSFERENCIAS	
INGRESOS CORRIENTES		0 DONACIONES	
1.5 OTROS INGRESOS		0 GASTOS CORRIENTES	0
1.5.1 RENTAS DE LA PROPIEDAD		0 2.1 PERSONAL Y OBLIGACIONES SOCIALES	0
INGRESOS DE CAPITAL		0 2.2 PENSIONES Y OTRAS PRESTACIONES SOCIALES	
1.7 VENTA DE ACTIVOS FINANCIEROS		0 2.3 BIENES Y SERVICIOS	
TRANSFERENCIAS		0 2.4 DONACIONES Y TRANSFERENCIAS	
1.4 DONACIONES Y TRANSFERENCIAS (-1.4.1.3)		0 2.5 OTROS GASTOS	
1.4.1 DONACIONES Y TRANSFERENCIAS CORRIENTES		0 2.6 ADQUISICIÓN DE ACTIVOS NO FINANCIEROS	
1.4.2 DONACIONES DE CAPITAL		0 2.7 ADQUISICIÓN DE ACTIVOS FINANCIEROS	
1.5 OTROS INGRESOS		0 SERVICIO DE LA DEUDA	
1.5.4 TRANSFERENCIAS VOLUNTARIAS DISTINTAS A		0 2.8.1 AMORTIZACIÓN DE LA DEUDA	
1.5.4.1 TRANSFERENCIAS VOLUNTARIAS		0 2.8.1.1 AMORTIZACIÓN DE LA DEUDA EXTERNA	0
1.5.4.2 TRANSFERENCIAS VOLUNTARIAS DE		0 2.8.1.2 AMORTIZACIÓN DE LA DEUDA INTERNA	
FINANCIAMIENTO		0 2.8.2 INTERESES DE LA DEUDA	
1.9 SALDOS DE BALANCE		0 2.8.2.1 INTERESES DE LA DEUDA EXTERNA	0
		0 2.8.2.2 INTERESES DE LA DEUDA INTERNA	
		0 2.8.3 COMISIONES Y OTROS GASTOS DE LA DEUDA	
		0 2.8.3.1 COMISIONES Y OTROS GASTOS DE LA DEUDA	0
		0 2.8.3.2 COMISIONES Y OTROS GASTOS DE LA DEUDA	
		0 TRANSFERENCIAS	
		0 GASTOS CORRIENTES	0
		0 2.1 PERSONAL Y OBLIGACIONES SOCIALES	0
		0 2.2 PENSIONES Y OTRAS PRESTACIONES SOCIALES	
		0 2.3 BIENES Y SERVICIOS	
		0 2.4 DONACIONES Y TRANSFERENCIAS	
		0 2.5 OTROS GASTOS	
		0 GASTOS DE CAPITAL	0
		0 2.4 DONACIONES Y TRANSFERENCIAS	
		0 2.5 OTROS GASTOS	
		0 2.6 ADQUISICIÓN DE ACTIVOS NO FINANCIEROS	
		0 2.7 ADQUISICIÓN DE ACTIVOS FINANCIEROS	
		0 SERVICIO DE LA DEUDA	
		0 2.8.1 AMORTIZACIÓN DE LA DEUDA	0
		0 2.8.1.1 AMORTIZACIÓN DE LA DEUDA EXTERNA	0
		0 2.8.1.2 AMORTIZACIÓN DE LA DEUDA INTERNA	
		0 2.8.2 INTERESES DE LA DEUDA	
		0 2.8.2.1 INTERESES DE LA DEUDA EXTERNA	0
		0 2.8.2.2 INTERESES DE LA DEUDA INTERNA	
		0 2.8.3 COMISIONES Y OTROS GASTOS DE LA DEUDA	
		0 2.8.3.1 COMISIONES Y OTROS GASTOS DE LA DEUDA	0
		0 2.8.3.2 COMISIONES Y OTROS GASTOS DE LA DEUDA	
		0 TOTAL DONACIONES Y TRANSFERENCIAS	0
		5 RECURSOS DETERMINADOS	
		CANON Y SOBRECANON, REGALIAS, RENTA DE	
		TRANSFERENCIAS	
		0 GASTOS CORRIENTES	0
		0 2.1 PERSONAL Y OBLIGACIONES SOCIALES	0
		0 2.2 PENSIONES Y OTRAS PRESTACIONES SOCIALES	
		0 2.3 BIENES Y SERVICIOS	
		0 2.3 BIENES Y SERVICIOS	
		0 2.4 DONACIONES Y TRANSFERENCIAS	
		0 2.5 OTROS GASTOS	
		GASTOS DE CAPITAL	
		0 2.4 DONACIONES Y TRANSFERENCIAS	0
		0 2.5 OTROS GASTOS	
		0 2.6 ADQUISICIÓN DE ACTIVOS NO FINANCIEROS	
		0 2.7 ADQUISICIÓN DE ACTIVOS FINANCIEROS	
		0 SERVICIO DE LA DEUDA	
		0 2.8.1 AMORTIZACIÓN DE LA DEUDA	0
		0 2.8.1.1 AMORTIZACIÓN DE LA DEUDA EXTERNA	0
		0 2.8.1.2 AMORTIZACIÓN DE LA DEUDA INTERNA	
		0 2.8.2 AMORTIZACIÓN DE LA DEUDA INTERNA	



ESTADO DE EJECUCION DE INGRESOS Y GASTOS

Al 31 de Marzo del 2017

(En Soles)

ENTIDAD : ENTIDAD PRESTADORA DE SERVICIOS DE SANEAMIENTO DE AGUA POTABLE Y ALCANTARRILLADO DE

EP-1

RECURSOS	EJECUCIÓN INGRESOS	GASTOS PÚBLICOS	EJECUCIÓN GASTOS
		2 8 2 INTERESES DE LA DEUDA	0
		2 8 2 1 INTERESES DE LA DEUDA EXTERNA	
		2 8 2 2 INTERESES DE LA DEUDA INTERNA	
		2 8 3 COMISIONES Y OTROS GASTOS DE LA DEUDA	0
		2 8 3 1. COMISIONES Y OTROS GASTOS DE LA DEUDA	
		2 8 3 2. COMISIONES Y OTROS GASTOS DE LA DEUDA	
TOTAL RECURSOS DETERMINADOS		TOTAL RECURSOS DETERMINADOS	0
TOTAL GENERAL	7,717,457	TOTAL GENERAL	0
RESUMEN GENERAL POR TODA FUENTE DE FINANCIAMIENTO			
			5,431,818
INGRESOS CORRIENTES			
1 1 IMPUESTOS Y CONTRIBUCIONES OBLIGATORIAS	7,717,457	GASTOS CORRIENTES	5,401,154
1 2 CONTRIBUCIONES SOCIALES	0	0 2 1 PFRSONAL Y OBLIGACIONES SOCIALES	2 444,292
1 3 VENTA DE BIENES Y SERVICIOS Y DERECHOS		0 2 2 PENSIONES Y OTRAS PRESTACIONES SOCIALES	0
1 3 1 VENTA DE BIENES	7,717,457	0 2 3 BIENES Y SERVICIOS	2,717,536
1 3 2 DERECHOS Y TASAS ADMINISTRATIVAS		0 2 4 DONACIONES Y TRANSFERENCIAS	0
1 3 3 VENTA DE SERVICIOS		0 2 5 OTROS GASTOS	239,326
1 5 OTROS INGRESOS (- 1.5 4)	7,717,457	GASTOS DE CAPITAL	30,664
1 5 1 RENTAS DE LA PROPIEDAD		0 2 4 DONACIONES Y TRANSFERENCIAS	0
1 5 2 MULTAS Y SANCIONES NO TRIBUTARIAS		0 2 5 OTROS GASTOS	0
1 5 5 INGRESOS DIVERSOS		0 2 6 ADQUISICIÓN DE ACTIVOS NO FINANCIEROS	0
INGRESOS DE CAPITAL			
1 6 VENTA DE ACTIVOS NO FINANCIEROS		0 2 7 ADQUISICIÓN DE ACTIVOS FINANCIEROS	30 664
1 7 VENTA DE ACTIVOS FINANCIEROS		0 SERVICIO DE LA DEUDA	0
TRANSFERENCIAS			
1 4 DONACIONES Y TRANSFERENCIAS		0 2 8 1 AMORTIZACIÓN DE LA DEUDA	0
1 4 1 DONACIONES Y TRANSFERENCIAS CORRIENTES		0 2 8 1 1 AMORTIZACIÓN DE LA DEUDA EXTERNA	0
1 4 2 DONACIONES DE CAPITAL		0 2 8 1 2 AMORTIZACIÓN DE LA DEUDA INTERNA	0
1 5 OTROS INGRESOS		0 2 8 2 INTERESES DE LA DEUDA	0
1 5 4 TRANSFERENCIAS VOLUNTARIAS DISTINTAS A		0 2 8 2 1 INTERESES DE LA DEUDA EXTERNA	0
FINANCIAMIENTO			
1 8 1 ENDEUDAMIENTO EXTERNO	0	0 2 8 2 2 INTERESES DE LA DEUDA INTERNA	0
1 8 2 ENDEUDAMIENTO INTERNO	0	0 2 8 3 COMISIONES Y OTROS GASTOS DE LA DEUDA	0
1 9 SALDOS DE BALANCE	0	0 2 8 3 1 COMISIONES Y OTROS GASTOS DE LA DEUDA	0
TOTAL RESUMEN GENERAL	7,717,457	0 2 8 3 2 COMISIONES Y OTROS GASTOS DE LA DEUDA	0
		TOTAL RESUMEN GENERAL	5,431,818

Nota : - Los Ingresos y Gastos por Fuentes de Financiamiento se adecuarán a las disposiciones vigentes para el período
- La fuente Recursos Determinados será utilizado sólo por las empresas municipales de saneamiento que se les asignen recursos provenientes de FONIPREI

Layde T. Tafur Castillo
Econ. Layde T. Tafur Castillo
Jefa Dpto. de Presupuesto y
Medición de Desempeño
EPS SEDALORETO S.A.

Julio S. Del Aguila Rengifo
CPC JULIO S. DEL AGUILA RENGIFO
Gerente de Administración
EPS SEDALORETO S.A.

Jorge Luis Santiago Siverio
CPC Jorge Luis Santiago Siverio
Gerente General
EPS SEDALORETO S.A.




J. Stan

CARGO

Iquitos, 24 de Abril de 2017.

OFICIO N° 216 -2017-EPS SEDALORETO S.A –G.G.

Señor
RODOLFO ACUÑA NAMIHAS.
Director General
Dirección Nacional de Presupuesto Público
Ministerio de Economía y Finanzas
Jr. Junín N° 319 – Lima 1
LIMA.-



ASUNTO : Remite Información Presupuestaria y Financiera al I Trimestre 2017.


REFERENCIA: Directiva N° 001-2010-EF/76.01.

De mi mayor consideración:

Por el presente hacemos llegar a su despacho la Ejecución Presupuestal y Financiera correspondiente al I Trimestre del 2017, de la Entidad Prestadora de Servicios de Saneamiento de Agua Potable y Alcantarillado de Loreto - EPS SEDALORETO S.A., en cumplimiento a la Directiva N° 001-2010-EF/76.01.


Aprovecho la oportunidad para renovar a usted las muestras de mi consideración y respeto personal.

Atentamente,


CPCS Jorge Luis Santana Sifuentes
GERENTE GENERAL
EPS SEDALORETO S.A.

Cc.: GPEP

Av. Guardia Civil N° 1260 – Pampachica – Iquitos
Teléfono: (065) 267807; 26-8708; Telefax 26-8375




CARGO

Iquitos, 25 de Abril de 2017.

OFICIO N° 219 -2017-EPS SEDALORETO S.A –G.G.

Señor:
OSCAR PAJUELO RAMIREZ
Director General
Dirección Nacional de Contabilidad Pública.
Ministerio de Economía y Finanzas
Jr. Junín N° 319 – Lima 1
LIMA.-



ASUNTO : Información Presupuestaria al I Trimestre Año Fiscal 2017.


REFERENCIA: Directiva N° 001-2010-EF/76.01.

De mi mayor consideración:

Por el presente y en cumplimiento a los procedimientos en la Directiva de la referencia, remitimos a su despacho los reportes de información presupuestaria, correspondiente al I Trimestre del Ejercicio Año Fiscal 2017 de la Entidad Prestadora de Servicios de Saneamiento de Agua Potable y Alcantarillado de Loreto - EPS SEDALORETO S.A.

Aprovecho la oportunidad para renovar a usted las muestras de mi consideración y respeto personal.

Atentamente,



CPCC. Jorge Luis Santana Sifuentes
GERENTE GENERAL
EPS SEDALORETO S.A.

Cc.: GG, GPEP

Av. Guardia Civil N° 1260 – Pampachica – Iquitos
Teléfono: (065) 267807; 26-8708; Telefax 26-8375